



**PRVÁ
AKTIVÁCIA
VÚB MOBIL
BANKINGU**



VUB BANKA

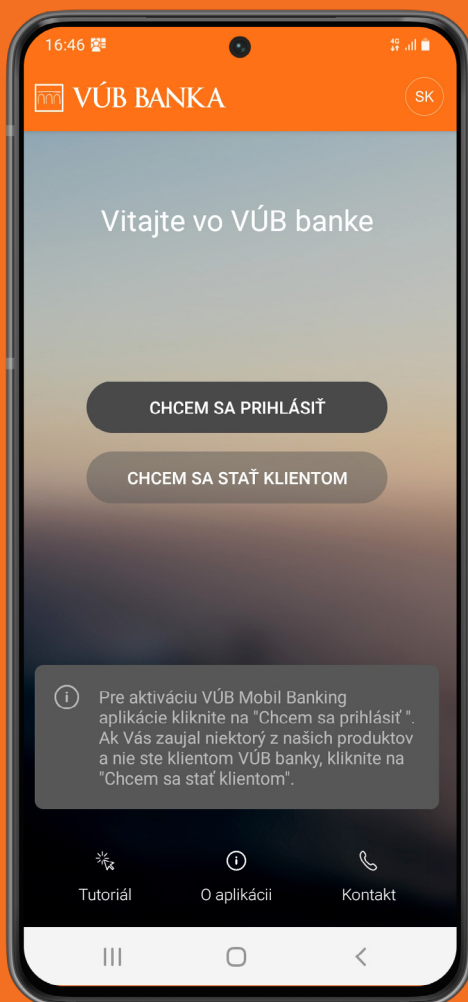
Intesa Sanpaolo Group

VŠETKO, ČO STOJÍ ZA TO

www.vub.sk

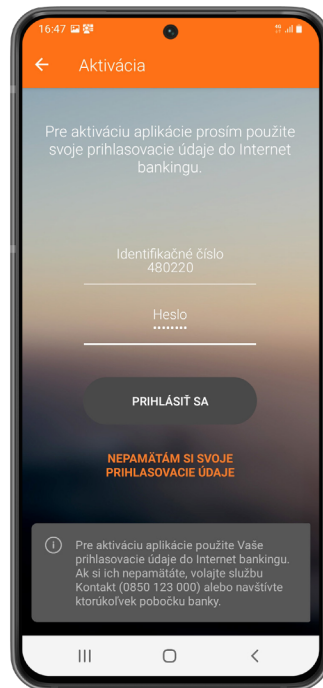
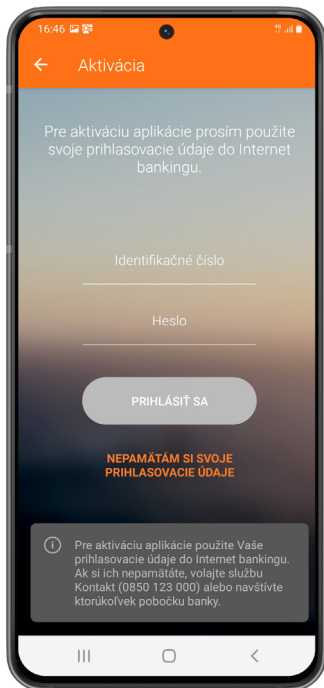
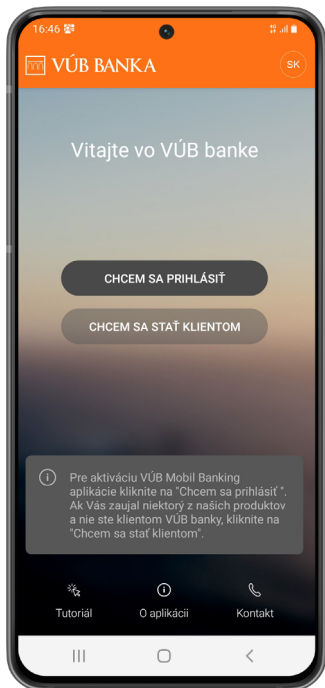
KEDY MÁM POSTUPOVAŤ PODĽA TOHTO NÁVODU?

Ak si chcete aktivovať VÚB Mobil Banking na zariadení s bezpečnostným telefónnym číslom, na ktoré Vám zvyčajne chodia SMS správy od VÚB banky.



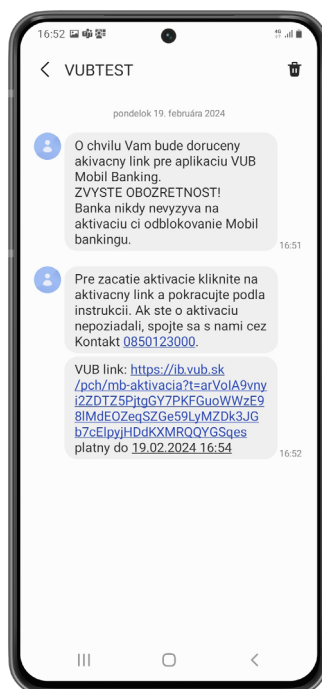
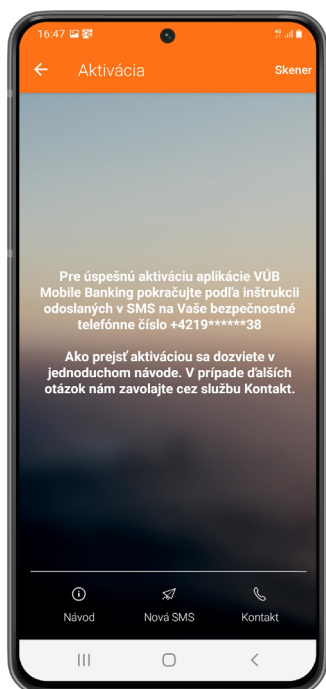
ZAČNITE STIAHNUTÍM A OTVORENÍM APLIKÁCIE

VÚB Mobil Banking je dostupný pre zariadenia Apple cez App Store, pre zariadenia s Androidom cez Google Play alebo pre zariadenia Huawei cez AppGallery. Po otvorení aplikácie sa Vám zobrazí úvodná obrazovka. Kliknite na „**Chcem sa prihlásiť**“ a v ďalšom kroku zadajte **Identifikačné číslo a Heslo**, ktorými sa prihlasujete aj do Internet bankingu.



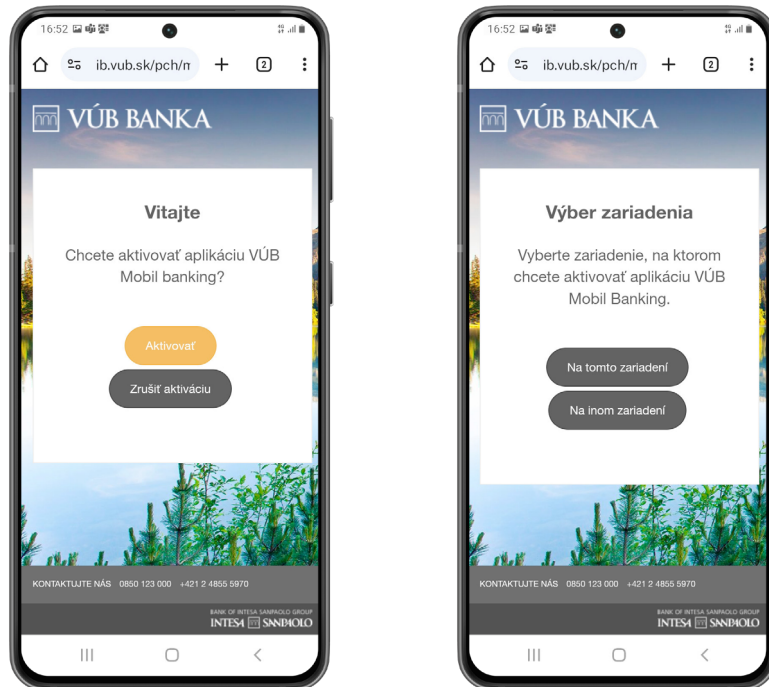
AKTIVAČNÉ SMS SPRÁVY

Po zadaní údajov sa Vám zobrazí informačná obrazovka s bezpečnostným telefónnym číslom, na ktoré Vám príde SMS s **aktivačným linkom**. Po kliknutí na link budete presmerovaný na aktivačný web.



AKTIVAČNÝ WEB

Na webe vyberte možnosť „Aktivovať“. Otvorí sa vám výzva na výber zariadenia, zvolíte „Na tomto zariadení“.



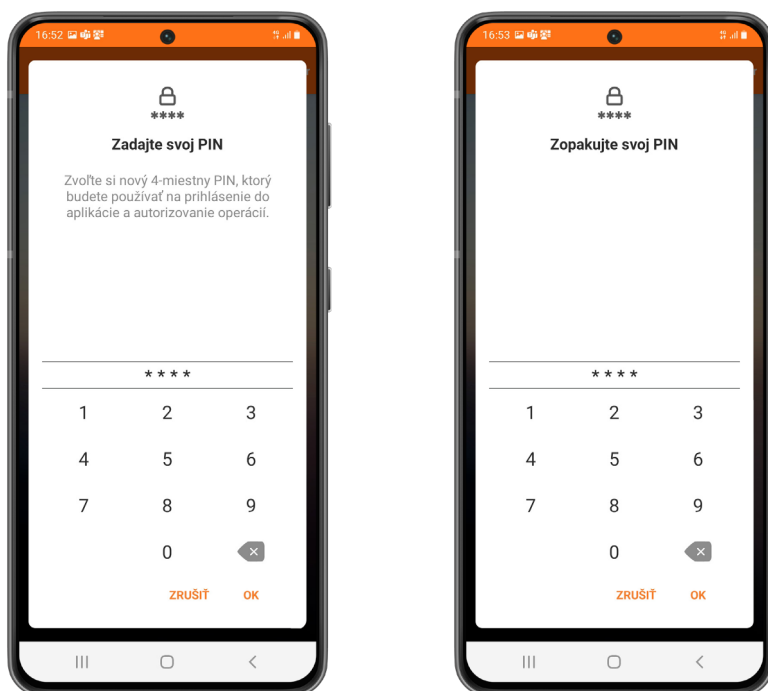
POTVRDENIE AKTIVÁCIE

Zobrazí sa Vám výzva na potvrdenie, kde kliknete na možnosť „Potvrdiť aktiváciu“. Po tomto kroku budete presmerovaný naspäť do aplikácie **VÚB Mobil Banking**, kde pokračuje aktivácia.



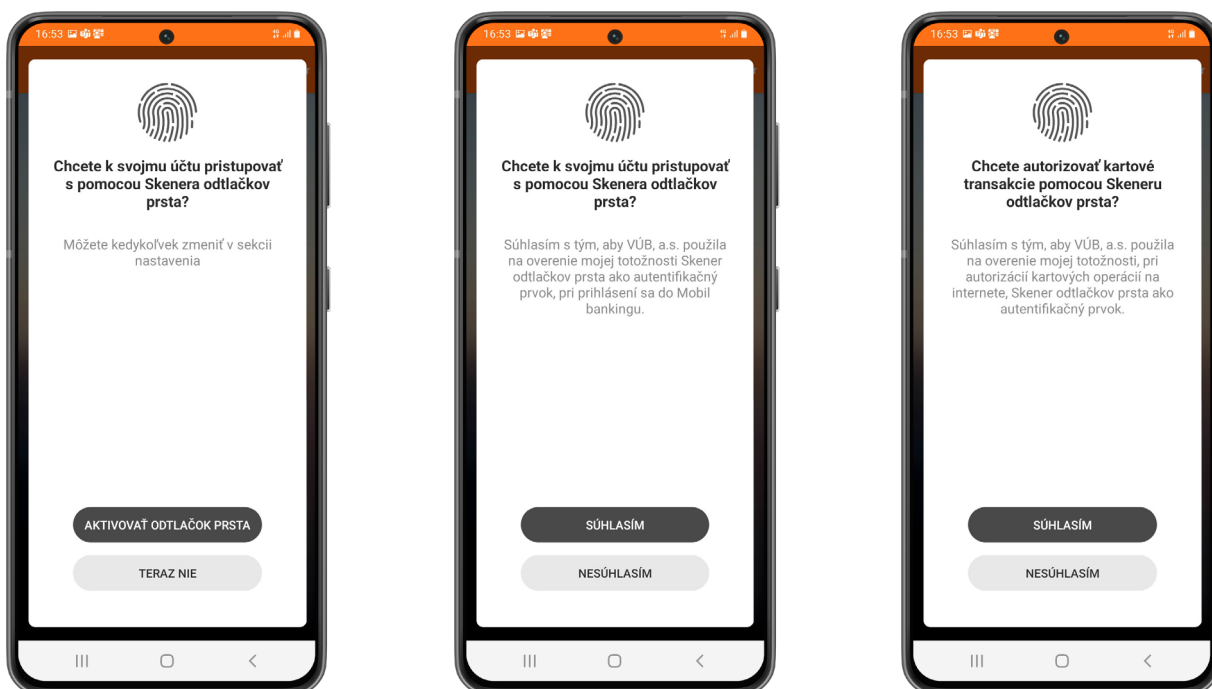
NASTAVENIE PIN-U

Po presmerovaní do aplikácie je potrebné nastaviť si **4-miestny mPIN**, ktorým sa budete prihlasovať do aplikácie na novoaktívovanom zariadení. Po zadaní mPIN-u je potrebné krok ešte raz zopakovať.



NASTAVENIE BIOMETRIE

Aplikáciu si môžete zabezpečiť aj biometrickým prvkom, ako je napríklad odtlačok prsta. Je to nielen **bezpečnejšie**, ale aj **pohodlnejšie**. Zvoľte možnosť „**Aktivovať odtlačok prsta**“. Následne potvrdte, že súhlasíte, aby ste Skener odtlačkov prsta mohli používať na prihlasovanie a potvrdzovanie transakcií.



DOKONČENIE AKTIVÁCIE

Po udelení súhlasu s biometriou kliknite na „**Pokračovať**“. Ak všetko prebehlo v poriadku, zobrazí sa Vám informácia, že aplikácia bola úspešne aktivovaná. Aj tu zvolte možnosť „**Pokračovať**“.



APLIKÁCIA JE AKTIVOVANÁ

Hotovo! Váš VÚB Mobil Banking je **pripravený na používanie**. O jeho aktivácii Vás informuje aj PUSH notifikácia na Vašom zariadení.

